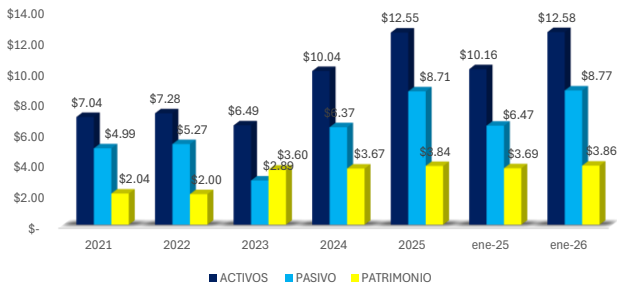


PrestaFácil, es una institución financiera no bancaria salvadoreña con más de dos décadas de trayectoria que, desde febrero de 2023, forma parte del grupo panameño Corporación Finanzas del País, S.A. (Panacredit). La entidad se especializa en un modelo de negocio de nicho centrado en la originación de créditos para empleados formales de los sectores público y privado que poseen un perfil de riesgo medio-alto y acceso limitado a la banca tradicional, respaldando el 65.7% de su cartera mediante órdenes irrevocables de descuento (OID).

Su oferta de servicios, gestionada principalmente a través de canales digitales y su centro de atención telefónica, incluye predominantemente créditos de consumo personal (99.2% del portafolio), además de financiamiento para la adquisición de bienes y servicios, créditos hipotecarios y vehiculares, préstamos empresariales y servicios de descuento de facturas.

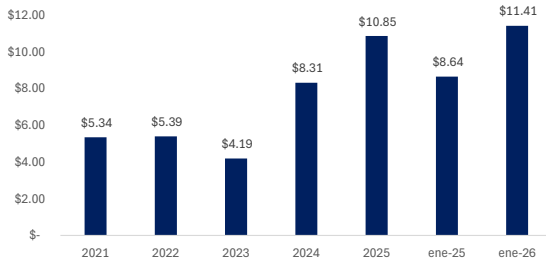
Situación Financiera Período 2021 - Enero 2026

Cifras expresadas en millones de dólares



Cartera de Préstamos Período 2021 - Enero 2026

Cifras expresadas en millones de dólares



Nota de Responsabilidad: La información que contiene este documento se ofrece con el único propósito de brindar información actualizada y en ningún momento se deberá considerar como una oferta para comprar y/o vender títulos valores u otros instrumentos financieros. Ninguna información en este documento se considerará como asesoría en materia de inversiones. La información y opiniones en este documento provienen de fuentes en las que SGB confía; sin embargo, no se responsabiliza por pérdidas que surjan del material presentado en este documento.

Elaboración propia con base a Estados Financieros auditados al cierre del 2024 y no auditados al cierre 2025 y enero 2026.

Para mayor información sobre el emisor consulte el siguiente link: https://sgbsal.com/stock_exchanges/286#document-tabs

Contacto: 2121-1800

Correo electrónico: info@sgbsal.com

Sitio web: <http://sgbsal.com/>

JUNTA DIRECTIVA

Nombre

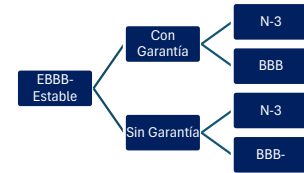
Guido Juvenal Martinelli Endara
 Bolívar Luis Márquez Campodonico
 Tito Enrique Dutari Martinelli
 Dani Ariel Kuzniacky Barsky
 René Mauricio Narváez Hinds
 Louis Robert Ducret Hepburn
 Mariluz De La Guardia Ponce
 Carlos Raúl Barrios Icaza
 Elsa Dinora Morales de Cuellar
 Tania Elizabeth Ribera Meléndez

Cargo

Director Presidente
 Director Vicepresidente
 Director Secretario
 Primer Director Propietario
 Segundo Director Propietario
 Primer Director Suplente
 Segundo Director Suplente
 Tercer Director Suplente
 Cuarto Director Suplente
 Quinto Director Suplente

PCR | PACIFIC
 CREDIT
 RATING

Datos a Septiembre 2025



Al cierre de Enero 2026, PrestaFácil reporta:

Activos de US\$12.58 millones, un aumento de +23.82% vs enero 2025.

Pasivos de US\$8.77 millones, un aumento de +35.55% vs enero 2025.

Patrimonio de US\$3.86 millones, un aumento de +4.61% vs enero 2025.

PrestaFácil experimentó un crecimiento significativo en su actividad crediticia y en su generación de ingresos, ya que los ingresos por intereses aumentaron de \$1.46 a \$2.07, lo que representa un crecimiento aproximado del 41.8%, asociado al incremento de la cartera de préstamos por cobrar de \$3.05 a \$4.25, evidenciando una mayor colocación de crédito. Este crecimiento también se refleja en la mejora de los indicadores de rentabilidad, donde el ROA pasó de 0.73% a 1.27%, indicando una mayor eficiencia en el uso de los activos para generar utilidades, mientras que el ROE aumentó de 1.99% a 4.17%, lo que demuestra que el capital de los accionistas está generando una mayor rentabilidad, situación que también se explica por el aumento del apalancamiento total de 2.74 a 3.27, lo cual refleja un mayor uso de financiamiento externo para expandir las operaciones.

Principales Indicadores y Cifras

	2024	2025	ene-26
Ingresos por Intereses	\$ 1.46	\$ 2.07	\$ 0.19
Utilidad Neta	\$ 0.07	\$ 0.16	\$ 0.02
Préstamos por Cobrar	\$ 8.31	\$ 10.85	\$ 11.41
ROA	0.73%	1.27%	0.01%
ROE	1.99%	4.17%	0.04%
Apalancamiento Total	2.74	3.27	3.26
Margen Bruto	73.97%	69.57%	5.79%
Margen Operativo	10.96%	6.76%	1.07%
Margen Neto	5.00%	7.73%	0.80%